




**FENNEK®**  
MADE IN GERMANY



# FENNEK LIGHT

**BEDIENUNGSANLEITUNG DE**

 **FENNEK** stick together. grill wherever.



Gebrauchs-  
anweisung  
beachten



Beachte!



Warnung  
vor Handver-  
letzungen



Warnung  
vor heißer  
Oberfläche



Warnung  
vor spitzem  
Gegenstand



Erste Hilfe



Feuerlöscher



Mit Wasser  
löschen  
verboten

## 1. ALLGEMEINES

Vielen Dank, dass Du dich für ein Produkt der Marke FENNEK entschieden hast.

Prüfe vor Inbetriebnahme den Artikel auf Vollständigkeit. Spätere Reklamationen können nicht akzeptiert werden.

## 2. LIEFERUMFANG

1 Rückwand, 2 Seitenwände, 2 Kohlebleche, 1 Kohlerost, 1 Grillrost, 1 Griff, 1 Aufbauanleitung, 1 Nylon-Sleeve zur Aufbewahrung.



**Wichtig: Die nachfolgenden Hinweise vor Gebrauch sorgfältig lesen und für späteres Nachschlagen aufbewahren!**

## 3. AUFBAU UND INBETRIEBNAHME

Vor dem ersten Einsatz müssen alle Teile gereinigt werden, um evtl. vorhandene Bearbeitungsrückstände zu entfernen. Grill muss vor der ersten Benutzung einmal mit Grillkohle betrieben und gut durchgeheizt werden.

**Benutze FENNEK light ausschließlich zum Grillen oder Erwärmen von Speisen (Fleisch, Gemüse, Fisch oder Ähnliches). Eine unsachgemäße Verwendung kann zu Personen- und/oder Sachschäden führen!**

**Zum Aufbau** die beigelegte Aufbauanleitung zur Hand nehmen.

Nach dem Aufbau FENNEK light auf eine ebene, saubere und wärmeunempfindliche Fläche stellen.

Kohlerost entfernen und bis zu 4 Grillanzünder im Brennraum positionieren. Anzündwolle, Paraffin-, Bio Anzünder, o. Ä.

Kohlerost auflegen und Grillanzünder mit Hilfe von FENNEK Jet Feuerzeug, Stabfeuerzeug oder langen Zündhölzern entzünden.

Gewünschte Menge Holzkohle bzw. Briketts einfüllen. (Füllhöhe Oberkante von unteren Lüftungsschlitzen).

Sobald die Glut die gewünschte Temperatur hat, kann der Grillrost montiert und das Grillgut aufgelegt werden.

## Zusatzfunktionen:

- Griff: Der Griff kann zusätzlich als Flaschenöffner verwendet werden. Die Unterseite dient als Schaber zum Reinigen des Kohle- bzw. Grillrostes.

## 4. WARNHINWEISE

### ⚠ Verbrennungsgefahr!

- Grill auf eine ebene, waagerechte, sichere, hitzeunempfindliche und saubere Oberfläche stellen.
- Zum Anzünden nur geeignetes Brennmaterial aus Holzfaser, Holzwolle/Wachs, oder Anzünder auf Kerosinbasis nehmen. Nur Anzündhilfen gemäß DIN EN 1860-3 erlaubt. Keine Brennpaste benutzen, da diese entweichen und somit Verbrennungen verursachen kann. Alle anderen Brennmittel wie Spiritus, Benzin o. Ä. sind nicht erlaubt!
- Der Grill, die sich darin befindliche Kohle und das Grillgut werden während des Betriebs sehr heiß.
- Grillrost ausschließlich mit dem enthaltenen Griff verstellen!
- Griff muss immer wieder separat positioniert werden und darf nicht im Grillrost verbleiben!
- Das Produkt darf während des Betriebs und beim Abkühlen nicht transportiert werden!
- Transport bzw. Berührung erst durchführen, wenn alle Einzelteile abgekühlt sind!
- Reinigung aller Teile erst durchführen, wenn alle Einzelteile abgekühlt sind!
- Erst wieder verstauen, wenn alle Einzelteile abgekühlt sind!
- Entsorgung der Asche erst durchführen, wenn Holzkohle oder Briketts restlos verbrannt und alle Einzelteile abgekühlt sind!

## Verhalten im Umgang mit Feuer!

- Bei Verbrennungen gilt: Brandwunden müssen sofort ausreichend gekühlt werden. Das Aufsuchen eines Arztes wird empfohlen. Bei stärkeren Verbrennungen sollte der Notarzt verständigt werden (Notrufnummer ist in den jeweiligen Ländern unterschiedlich)
- Feuer im Wald ist strengstens untersagt! FENNEK Produkte in der Natur nur auf den ausgewiesenen Plätzen verwenden.
- Es ist zu beachten, dass es immer zu Funkenflug kommen kann, der Verletzungen oder Beschädigungen verursachen kann.
- Vermeide Feuer und Grillen bei übermäßiger Trockenheit und beachte die geltenden Brandschutzvorschriften.
- Kühle die Einzelteile nie mit Wasser o. Ä. ab. Der extreme Temperaturunterschied kann die Bleche stark verformen und dauerhaft beschädigen. Einzelteile immer an der Luft abkühlen lassen. Transport nur in geeigneten Behältnissen.

### Sonstige Hinweise!

- FENNEK light darf ausschließlich im Freien verwendet werden. Der Betrieb in geschlossenen Räumen ist nicht gestattet!
- FENNEK light darf nur im privaten Bereich verwendet werden. Gewerbliche Anwendungen sind nicht zugelassen!
- FENNEK light darf nicht unter Einfluss von Müdigkeit, Alkohol, Drogen, Medikamenten, etc. verwendet werden!
- Kinder und Tiere sind von Grill und Feuer fern zu halten!
- Im Betrieb muss ein Abstand von mindestens 3 Metern zu brennbaren Gegenständen eingehalten werden. Fluchtwege, Türen, o. Ä. dürfen nicht versperrt werden!

## 5. PFLEGE, INSTANDHALTUNG

- Eine regelmäßige Reinigung wird empfohlen, um Einbrand und Verrußen zu vermeiden. Am besten nach jedem Gebrauch.
- Den Brennstoff, wie Glut, Kohle, Holz, etc. ausbrennen lassen. Das hilft den Reinigungsaufwand zu verringern, indem überschüssiges Fett und Grillrückstände abbrennen.

- Kalte Asche entleeren. Es ist sehr wichtig, Asche herauszunehmen, bevor sich Feuchtigkeit mit der kalten Asche verbindet. Asche ist salzhaltig und greift in feuchtem Zustand die Innenseiten der Brennkammer an. So kann über Jahre hinweg Schaden durch Rostbefall entstehen.
- Die Reinigung darf erst durchgeführt werden, wenn alle Einzelteile abgekühlt sind!
- Wir empfehlen zum groben Reinigen das Entfernen von möglichen Grillrückständen durch Abschaben. Anschließend Einzelteile mit Papier oder Lappen abwischen. Danach können die Teile mit Hilfe von Wasser (ohne Reiniger) oder in der Spülmaschine gesäubert werden.
- Vor dem nächsten Gebrauch dürfen auf den Teilen keine Rückstände von Reinigern vorhanden sein.
- Das FENNEK Produkt sollte immer vor Feuchtigkeit geschützt aufbewahrt werden.



**Achtung: Teile können scharfkantig sein!**

**Bei der Verwendung von Topfreinigern oder Reinigungspads ist darauf zu achten dass diese aus Edelstahl sind, sonst können Rückstände dieser Wolle in den Poren der Edelstahlteile zurückbleiben und zu Rostbildung führen.**

## 6. SICHERHEITSHINWEISE

    **ACHTUNG:**

- Grill und Feuerschale dürfen nicht von Personen mit eingeschränkten psychischen und/ oder physischen Fähigkeiten, sowie Kindern, betrieben werden. Dieser Personenkreis, inklusive Tiere, muss einen ausreichenden Sicherheitsabstand zu in Betrieb befindlichen FENNEK Produkten einhalten.
- Bei unsachgemäßer Verwendung besteht Verbrennungs-/Klemm-/Quetsch-/Schnittgefahr. Dies trifft auf alle Einzelteile zu. Die Aufbauanleitung sowie die Hinweise in der Gebrauchsanleitung sind immer zu beachten!
- Trage immer geeignete Schutzausrüstung beim Umgang mit Feuer.
- Trage beim Grillen immer Grillhandschuhe und Grillschürze und benutze beim Hantie-

ren des Grillguts geeignetes Grillbesteck.

- Flüssigkeiten, oder andere Stoffe, insbesondere brennbare Materialien, können Verpuffungen oder Stichflammen erzeugen. Unter keinen Umständen solche Stoffe dem Feuer oder der Glut zuführen.
- Beim Verbrennen aller Materialien entsteht Rauch und somit Kohlenmonoxyd, welches zu Vergiftung und Tod führen kann. Grill und Feuerschale von FENNEK unter keinen Umständen in geschlossenen Räumen verwenden. Der Betrieb ist ausschließlich im Freien gestattet.
- Da es bei Feuer immer zu Verschmutzungen durch Ruß, Qualm, Funkenflug, etc. kommen kann, ist der umliegende Bereich abzudecken und zu schützen.



**Generell sollen Erste-Hilfe-Kasten und Feuerlöscher bereit stehen!**

## 7. SERVICE

- Die Edelstahlbleche können sich bei ungleichmäßiger Hitzeausdehnung leicht verziehen.
- Durch die Hitzeauswirkung auf das Material kann es zu Verfärbungen kommen.
- Das Verbrennen von harzhaltigen oder feuchtem Brennholz kann zu schwarzen Verfärbungen führen, die sich dauerhaft einbrennen können.
- Verfärbungen oder Gebrauchsspuren wie Kratzer oder leichter Blechverzug, schränken die Funktion nicht ein und führen deshalb nicht zum Gewährleistungsfall.
- Es dürfen keine Änderungen jeglicher Art an FENNEK Produkten durchgeführt werden. Dies stellt ein großes Sicherheitsrisiko dar (siehe auch Sicherheitshinweise).
- Reparaturen dürfen nur vom Hersteller durchgeführt werden.

**Alle Teile sind als Ersatzteile erhältlich.  
Bei Bedarf oder Fragen, Anregungen,  
Beschädigungen o. Ä. wende Dich bitte  
immer an:**

**WWS Metallformen GmbH**  
Im Gereut 10, 76770 Hatzenbühl  
info@wws-metallformen.de  
Telefon: 07275/989500

## 8. GEWÄHRLEISTUNG UND GARANTIE

Soweit nicht nachstehend ausdrücklich anders vereinbart, gilt das gesetzliche Mängelhaftungsrecht. Die Verjährungsfrist für Mängelansprüche beträgt bei gebrauchten Sachen ein Jahr ab Ablieferung der Ware.

Die vorstehenden Einschränkungen und Fristverkürzungen gelten nicht für Ansprüche aufgrund von Schäden, die durch uns, unsere gesetzlichen Vertreter oder Erfüllungsgehilfen verursacht wurden, bei Verletzung des Lebens, des Körpers oder der Gesundheit, bei vorsätzlicher oder grob fahrlässiger Pflichtverletzung sowie Arglist, bei Verletzung wesentlicher Vertragspflichten, deren Erfüllung die ordnungsgemäße Durchführung des Vertrages überhaupt erst ermöglicht und auf deren Einhaltung der Vertragspartner regelmäßig vertrauen darf (Kardinalpflichten) im Rahmen eines Garantieversprechens, soweit vereinbart oder soweit der Anwendungsbereich des Produkthaftungsgesetzes eröffnet ist.

Informationen zu gegebenenfalls geltenden zusätzlichen Garantien und deren genauen Bedingungen, findest Du jeweils beim Produkt und auf besonderen Informationsseiten im Onlineshop.

## 9. ENTSORGUNG

Im Sinne des Umweltschutzes: Die Verpackung sowie die Zwischenlagen können über das lokale Müllunternehmen entsorgt werden. Metallteile sind wichtige Rohstoffe! Sie können zum nächsten Wertstoffhof oder Recyclinghof gebracht und dort abgegeben werden oder sie sind den zahlreichen Schrottannahmestellen zuzuführen.

Wir danken Dir!

## 10. TECHNISCHE DATEN

**Fennek light**, Modell EAN 4260518570082

Maße in mm B x T x H:

Produktverpackung: ca. 322 x 220 x 30

demontiert: ca. 281,5 x 181 x 20

montiert: ca. 284 x 183 x 277

Grillfläche: ca. 269 x 180

Bruttogewicht: ca. 2.276 g

(Grill: ca. 2.200 g + Sleeve: ca. 76 g)

Material Grill: Edelstahl, geschliffen

Material Sleeve: Nylon









**Fennek 2go**, Model EAN 4260518570082  
 Measurements in inches W x D x H:  
 Product packaging: 12.68 x 8.66 x 1.18  
 Disassembled in case: 11.08 x 7.13 x 0.79  
 Assembled without case: 11.18 x 7.2 x 10.91  
 Grilling surface: 10.59 x 7.09  
 Gross weight: 5.02 lb  
 (Grill: 4.85 lb + sleeve: 0.17 lb)  
 Material grill: Stainless steel, polished  
 Material sleeve: Nylon

## 10. SPECIFICATIONS

Always keep the environment in mind: The packaging as well as the layer pads can be disposed via your local waste collection. All metal parts are valuable commodities. Please take them to your local recycling center or depot, or to one of the numerous scrap yards.  
 Thank you!

## 9. DISPOSAL

Unless explicitly otherwise agreed hereinafter, the legal product liability law regulating defects shall be applied. The period of limitation for defects for used products shall be one year from the delivery date of such products.  
 The above mentioned restrictions and time-limit reductions do not apply to claims related to damages caused by us, our legal representatives or vicarious agents; in case of fatalities, bodily injuries or damage to health; in case of fraud or deliberate or grossly negligent breach of duty; or in case of breach of essential contractual duties that need to be fulfilled in order to ensure proper execution of the contract, which the contractual partner can reasonably expect to be able to rely on (cardinal duties) within the scope of a guarantee promise, where agreed or where the product liability law is applicable.  
 Please check the product manual as well as our specific online information sites for further information on additional warranties and their conditions.

## 8. WARRANTY AND GUARANTEES

WWS Metallformen GmbH  
 Im Gereut 10, 76770 Hatzenbühl, Germany  
 info@wws-metallformen.de  
 Phone: +49 (0)7275-989500

If you have any requests, questions, suggestions, or complaints, please contact:  
 All parts are available as spare parts.

- Repairs should only be executed by the manufacturer.
- No changes or modifications of any kind may be made to FENNEK products. Any such changes or modifications may pose a potential safety hazard.
- Changes or modifications of any kind not be claimed under warranty.
- Discoloration and traces of usage, such as scratches or slight warps of the plates, do not affect the function of the grill and cannot be claimed under warranty.
- Burning resinous or wet firewood can result in black discoloration that might burn into the product permanently.
- The impact of heat stress on the material warp due to inconsistent heat expansion.
- The stainless steel plates might slightly warp due to inconsistent heat expansion.

## 7. SERVICE



**Always have a first aid kit and a fire extinguisher close by!**



- The burning of any material causes smoke and creates carbon monoxide, which can lead to smoke poisoning and death. Never use FENNEK grills and fire bowls in enclosed rooms. FENNEK products are designed for outdoor use only.
- As there is always the risk of soot, smoke, flying sparks etc. when having a fire, it is recommended to cover and protect the surrounding area.
- Substances to embers or fire.



- In the case of burns: Immediately cool off burnt areas. It is recommended to see a doctor. In the case of higher-degree burns, call emergency services (emergency number varies from country to country).
- Never light a fire in the woods. FENNEK products should only be used outdoors and in designated barbecue areas.
- Please keep in mind that there is always the risk of flying sparks that might cause bodily injury or damages to property.
- It is highly recommended to avoid use of a barbecue or fire for cooking in extremely dry weather conditions. Always comply with the applicable fire safety regulations.
- Never cool off parts with water or similar fluids. The extreme difference in temperature may cause deforming of and permanent damage to the plates. Always let parts cool down in the open air. Always transport FENNEK products in suitable cases.
- ① **Other information**
- FENNEK 2go is intended for outdoor use only. Never operate it in enclosed rooms.
- FENNEK 2go may only be used for personal purposes; any use for commercial purposes is prohibited.
- Never operate FENNEK 2go under the influence of e.g. fatigue, alcohol, drugs, or medication.
- Keep children and animals away from the grill and fire.
- When in use, a distance of at least 3 meters should be maintained between the FENNEK product and any flammable objects. Always keep emergency exits, doors, or similar exit routes clear from obstructions.

- Remove cold ashes. It is important to remove cold ashes before moisture gets to it. Ashes contain salt and may cause corrosion on the inner sides of the combustion chamber. Over the years, this may result in damages to your product due to rust.
  - Do not clean any parts until all parts have cooled off.
  - It is recommended to roughly scrape off any residues. Roughly clean all parts by wiping them with paper or a cloth. The parts should then be cleaned off properly with water (without cleaning agents) or can be put into the dishwasher.
  - Please ensure that there are no residues of any cleaning agents on any of the parts prior to the next use.
  - FENNEK products should always be stored in a dry place, protected from moisture.
-  **Caution: Parts can have sharp edges.**
- When using scourers or cleaning pads, make sure that they are made of stainless steel, otherwise residues of this wool may remain in the pores of the stainless steel parts and cause rusting.**
- 6. SAFETY INFORMATION**
-  **CAUTION:**
- Grill and fire bowl should never be operated by children or people with restricted psychological and/or physical abilities. People with restricted abilities, children and animals must maintain an adequate safety distance from any FENNEK product while in use.
  - Improper use can lead to burns and injuries from getting jammed, crushed or cut. This applies to all parts. Always follow the assembly instructions and read the information in the manual.
  - Always wear proper protective gear when handling fire.
  - Always wear barbecue mitts and an apron, and use proper barbecue tools for positioning and turning the food
  - Fluids and other substances, especially flammable materials, can lead to deflagration or shooting flames. Never add such cooking residues.

**5. MAINTENANCE AND CARE**

- It is recommended to regularly clean your FENNEK product in order to avoid any grease deposits and sooting. Cleaning is recommended after each use.
- Always allow the combustible such as embers, coal and wood, to burn down completely. This reduces the time required for cleaning, as it burns off excess grease and cooking residues.

**Additional Features:**

- Handle: The handle also functions as a bottle opener, and its bottom piece can be used to scrape off any debris on the coal and grill grates.

**4. WARNINGS**

**⚠ Risk of Burns**

- Place grill on a horizontal surface that is even, safe, heat-resistant and clean in order to avoid burns.
- Place grill on a horizontal surface that is even, safe, heat-resistant and clean in order to avoid burns.
- Do not use fuel paste, as it may leak and cause burns. Do not use other highly volatile fluids such as spirits or gasoline.
- Please be aware that, while in use, the grill, coal and food will get very hot.
- Grill grate should only be adjusted by using the included handle.
- Detach the handle after each use. The handle should never stay attached to the grill grate.
- Do not move the product while in use or if not entirely cooled off.
- Do not touch your FENNEK product until all parts have cooled off.
- Do not clean any parts unless all parts have cooled off.
- Do not stow away your FENNEK product until all parts have cooled off.
- Do not remove ashes unless all charcoal or briquettes have completely burned off, and all parts have cooled off.

**1. GENERAL**

Thank you for purchasing a FENNEK product. Prior to the first use of your new FENNEK product, please check to ensure all parts are accounted for. Once the product has been used, we cannot be held responsible for missing items.

**2. PARTS INCLUDED**

- 1 rear wall, 2 side walls, 2 base plates, 1 coal grate, 1 grill grate, 1 handle, 1 assembly instructions, 1 nylon sleeve for storage.



**Important: Carefully read the following instructions prior to use and keep them for future reference.**

**3. ASSEMBLY AND START-UP**

All parts need to be cleaned prior to first use in order to remove any machining residues that might be present. Before barbecuing food on your FENNEK 2go for the first time, the grill needs to be fired up once and heated through using charcoal.

**FENNEK 2go should only be used for grilling and heating up food (meat, vegetables, fish etc.). Misuse may lead to personal injury or damage to property.**

Please see enclosed assembly instructions for further information on **how to assemble**. Once assembled, place FENNEK 2go on an even, clean and heat-resistant surface. Remove the coal grate and put up to 4 light-er cubes into the combustion chamber. We recommend using firelighter wool, paraffin-based cubes, organic firelighters etc. Put the coal grate back on and use a FENNEK Jet lighter, a BBQ lighter or long matches to light the firelighters. Add the desired amount of charcoal or briquettes. (Fill level: top edge of bottom ventilation slots). Once the embers have reached the desired temperature, attach the grill grate, and place the food on top of it.



Refer to user manual



Note



Hand injury



Warning for hot surface



Warning for sharp objects



First aid



Fire extinguisher




No fire extinction with water

FENNEK stick together, grill wherever. 

USER MANUAL  EN

# FENNEK 2GO



FENNEK®  
MADE IN GERMANY

