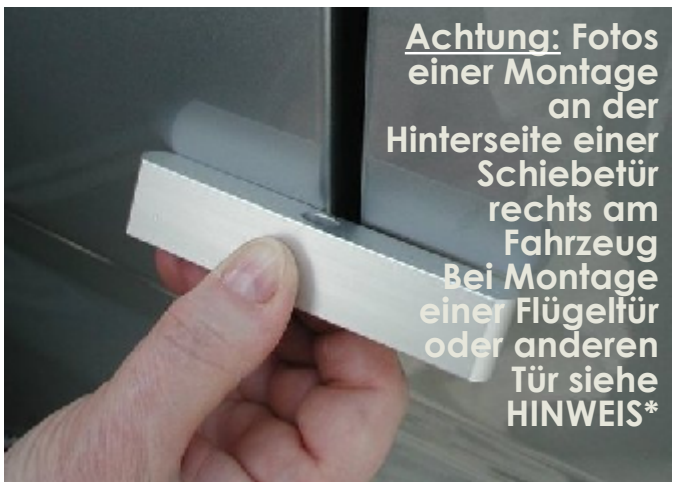


Transporter-Schiebetüren oder -Heckflügeltüren IMC Créations




Achtung: Fotos einer Montage an der Hinterseite einer Schiebetür rechts am Fahrzeug. Bei Montage einer Flügeltür oder anderen Tür siehe HINWEIS*

1 - Fluchtungsversatz überprüfen, er darf 0.5mm nicht überschreiten. Andernfalls die Tür einstellen




Hauptplatte schiebetürseitig
Die en der Karosserie ausgeführten Bohrungen mit Fett schmierer
Bohrung N° 1
Bohrungen Nr. 2 und 3

2 - Die Hauptplatte an der Türkante positionieren (die, die angeschraubt wird) Bohrung Nr.1 anzeichnen und mit Ø 5 ausführen und Niet anbringen



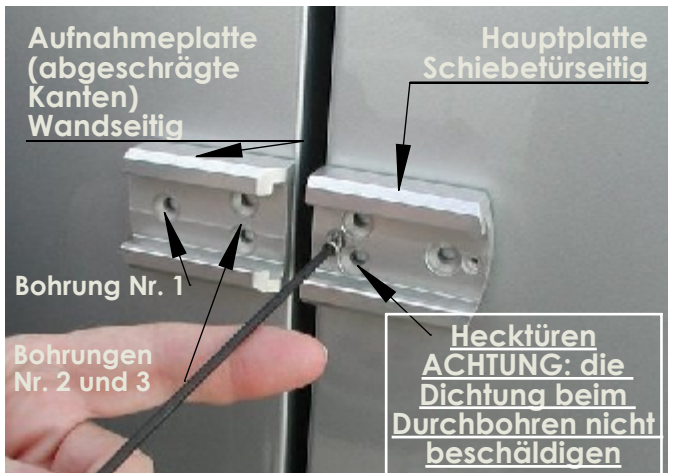
Verlängerung

3 - Bohrung Nr.2 ausführen und Niet mit der Verlängerung anbringen, dann gleichermaßen bei Bohrung Nr.3



Aufnahmeplatte (abgeschrägte Kanten) Hauptplatte Schiebetürseitig
Wandseitige Platte Verlängerung vertikal mittig ausrichten
Achtung Großen Durchmesser der Verlängerung nach außen

4 - Die Aufnahmeplatte mit in die Gleitschienen eingeschobener Bohrschablone positionieren und die Verlängerung in die mittige Bohrung einstecken



Aufnahmeplatte (abgeschrägte Kanten) Wandseitig Hauptplatte Schiebetürseitig
Bohrung Nr. 1
Bohrungen Nr. 2 und 3
Hecktüren ACHTUNG: die Dichtung beim Durchbohren nicht beschädigen

5 - Zuerst die linke, mittig Bohrung ausführen und den Niet (1) anbringen, dann die Ausrichtung mithilfe des Schieberiegels überprüfen (wenn nötig, Aufnahmeplatte leicht verschieben) und mithilfe der wieder eingesetzten Bohrschablone die anderen 2 Bohrungen ausführen und dann die Niete (2 & 3) anbringen. Die 2 Schrauben der Hauptplatte festziehen.



6 - Schliesszylinder anbringen und festziehen

Hinweis: Bsp.: Montage Hecktür DUCATO
Die Hauptplatte (ohne abgeschrägte Kanten) an linker Tür montieren. So wird Sie der Originaltürgriff beim Einschieben des Schieberiegels (Schritt 7) nicht stören. Es ist ausreichend Platz hierfür vorzusehen



7 - Den Schieberiegel einschieben und die letzte Schraub anbringen.

8 - Ihre Einbruchsicherung ist funktionsbereit

Version Black: IMC Créations garantiert ausschließlich die Gleichmäßigkeit der Schwarzen Eloxierung bei der Lieferung, diese Garantie erlischt mit dem Anbau der Einbruchsicherung an das Fahrzeug.

Für Ihre Sicherheit fahren Sie immer mit abgeschlossenem Schloss