

ECOFLOW

EcoFlow Batterieladegerät Plus 1000



ALLGEMEIN

Modell

EF-AC-001

Abmessungen (B x T x H)

276 x 187 x 38 mm

Solareingang

48V \Rightarrow (11V–60V \Rightarrow), max. 15A, max. 300W

Nettogewicht

Ca. 1,7 kg

WLAN

Unterstützt

Bluetooth

Unterstützt

LADEMODUS

ALT IN-Anschluss-Eingang

12V/24V \Rightarrow (11V–31V \Rightarrow), max. 75A

BATTERY-Anschluss-Ausgang

24V \Rightarrow /40V–60V \Rightarrow , max. 20A, max. 1 000W

BATTERIEWARTUNGSMODUS

BATTERY-Anschluss-Eingang

40V–60V \Rightarrow , max. 3A

ALT IN-Anschluss-Ausgang

13,8V/27,6V \Rightarrow , max. 100W

RÜCKLADEMODUS

BATTERY-Anschluss-Eingang

40V–60V \Rightarrow , max. 20A

ALT IN-Anschluss-Ausgang

13,8V/27,6V \Rightarrow , max. 75A

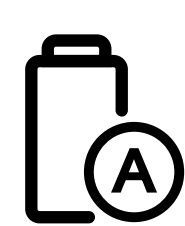
NENNSTROM DER SICHERUNG

125A


SCHUTZART




Verpolungsschutz



Überstromschutz



Kurzschlussschutz



Überspannungs- und
Unterspannungsschutz



Speicherbatterie
Tiefentladungsschutz

EXPERIENCE

IP-Schutzart

IP4X

Betriebstemperatur

–10 °C bis 45 °C

Betriebsfeuchtigkeit

≤95 %

Lagertemperatur

–30 °C bis 70 °C

Lagerfeuchtigkeit

≤95 %

LIEFERUMFANG

EcoFlow Batterieladegerät
Plus 1000



Lichtmaschinen-
Eingangskabel mit
integriertem
Zündkabel
(8AWG, 5 m)



XT60-Ausgangskabel
(14AWG, 1 m)



125A Sicherungskabel
(8AWG, 0,2 m)



Befestigungsmaterial
(ST4,2x4, M4x4,
M4-Mutterx4, M6x1,
M6-Mutterx1)



Benutzerhandbuch
und Garantiekarte

